

国家广播电视总局  
中国经典民间故事动漫创作工程  
（网络动画片）扶持项目

申报系统操作手册

国家广播电视总局信息中心

2023年2月

## 目 录

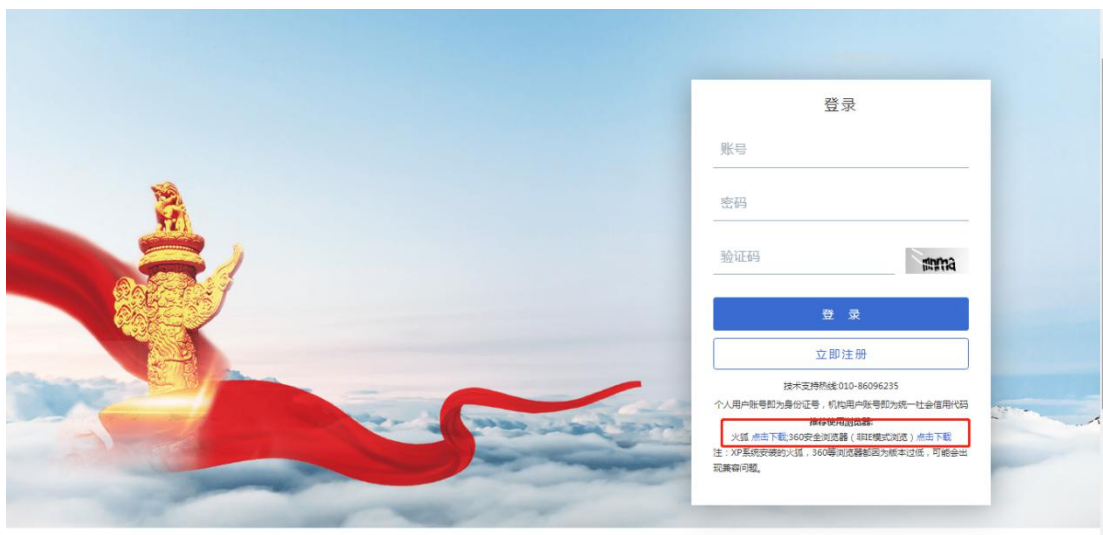
项目申报.....	1
1、系统首页介绍.....	1
2、账号注册.....	2
3、系统登录.....	4
4、项目申报.....	4
5、我的申报.....	7
5.1 待提交列表.....	8
5.2 待审核列表.....	9
5.3 已审核列表.....	10
6、技术支持电话.....	10

# 项目申报

## 提 示：

本系统推荐使用火狐、360 安全浏览器(非 IE 模式浏览)。  
注：XP 系统安装的火狐，360 等浏览器因版本较低，可能会出现兼容问题。

系统登录页提供兼容性较好的浏览器下载链接，如有需要请自行下载并安装使用，具体位置如下图：



## 1、系统首页介绍

在浏览器中输入系统登录地址为：

<http://wldh.pingshen.nrta.gov.cn>，进入“国家广播电视总局中国经典民间故事动漫创作工程（网络动画片）扶持项目申报系统”首页，如下图：



机构类项目申报

[更多项目>](#)



点击首页右上角“您还未登录，请先登录”按钮，进入系统登录页，如下图：



## 2、账号注册

首次登陆“国家广播电视总局中国经典民间故事动漫创作工程（网络动画片）扶持项目申报系统”时，需注册账号，点击登录页面“立即注册”按钮，进入账号注册页面，如下图：



个人申报请选择“个人注册”，机构申报请选择“机构注册”，完整填写注册信息，系统提示注册成功后即可，如下图所示：



注册后账号为自行编写的登录账号，如下图所示：

### 机构注册

机构名称   
请填写未被注册的机构名称

机构类型  企业单位  事业单位  党群机关

统一社会信用代码

电子邮箱

联系人

联系电话

登录账号   
账号必须是数字或大写字母或小写字母组成

登录密码   
密码必须是数字、大写字母、小写字母，长度10-20

确认密码   
确认登录密码

## 3、系统登录

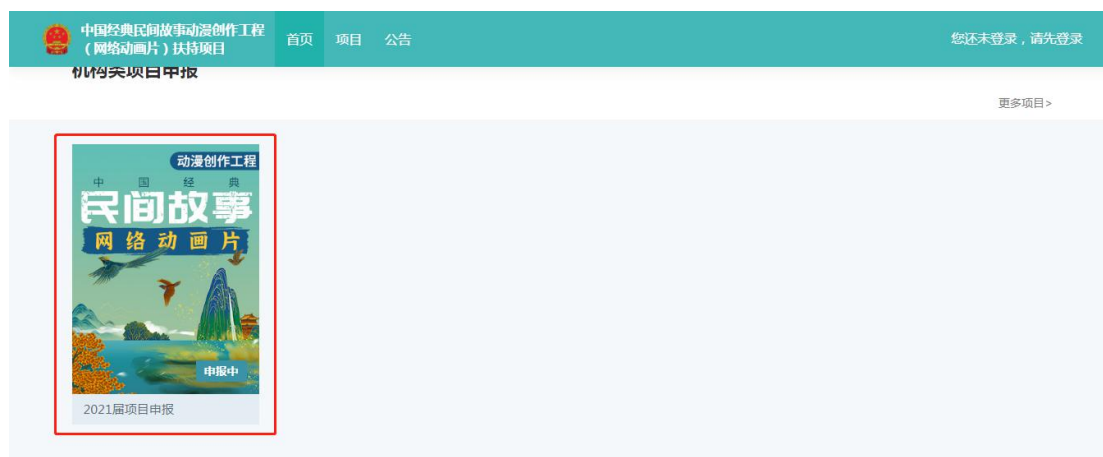
在登录页中输入账号、密码后点击登录即可进入系统首页，如密码忘记可拨打技术支持电话：010-86096235，如下图所示：



## 4、项目申报

在首页机构类项目申报中选择需要申报的内容，点击该

项目进入项目详情页，如下图：



### 个人类项目申报

[更多项目 >](#)

项目详情页中展示该项目的项目类型、申报时间、附件信息、项目详情等信息，如下图：



请在项目详情页中下载版权承诺书，填写后签字盖章以备申报使用，如下图：



请先下载版权承诺书填写盖章后扫描成 PDF 格式文件，再点击“立刻申报”按钮，即可进入填报页面，如下图：



在填报页面中，所有带\*的内容均为必填项，其中版权承诺书为附件上传内容，须上传签字盖章后的版权承诺书电子扫描件，所有登记表内容填写完成后可点击“保存”按钮，保存当前内容，在确认填报无误后，点击“申报”按钮即可提交。

上级审核单位应选择对应本单位的上级行政管理部门，查找时可通过检索或按照分组的方式找寻，在方框中勾选后



点击“确定”按钮，即完成选择，如下图：



## 5、我的申报

我的申报分为“已审核”“待审核”“待提交”，暂存后的内容将保存至“待提交”列表中，提交后的内容将进入到“待审核”列表中，审核完成后内容将进入到“已审核”列表中，如下图：

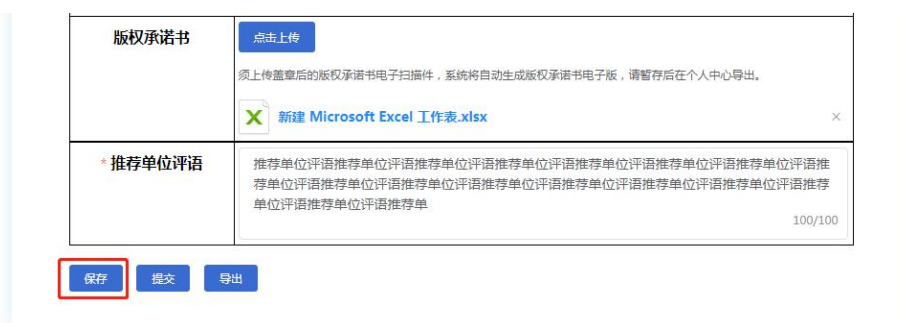


## 5.1 待提交列表

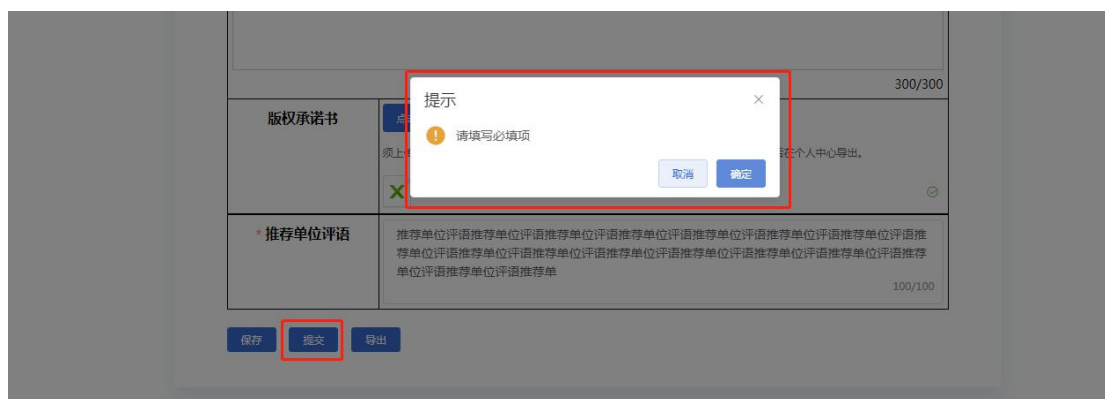
选择需要修改的内容，点击“编辑”按钮进入编辑页面，如下图：



修改后将页面滑动至底部，点击“保存”按钮即可，如下图：



提交时系统将对填写内容做正确性校验，通过校验后，点击“提交”按钮即可，如下图：



## 5.2 待审核列表

选择需要查看的内容，点击“查看”按钮进入预览页面，如下图：



在预览页面中可以查看当前申报内容的审核状态、审核记录等信息，如下图：





### 5.3 已审核列表

已审核列表与待审核列表功能类似，请参考 5.2。

## 6、技术支持电话

总局信息中心技术支持电话：010-86096235、17801579644