国家广播电视总局
中国经典民间故事动漫创作工程
（网络动画片）扶持项目

申报系统操作手册

国家广播电视总局信息网络中心

2023 年 2 月

目　录

项目申报.....1
1、系统首页介绍.....1
2、账号注册.....2
3、系统登录.....4
4、项目申报.....4
5、我的申报.....7
5.1 待提交列表.....8
5.2 待审核列表.....9
5.3 已审核列表.....10
6、技术支持电话.....10

项目申报

提　示：

本系统推荐使用火狐、360 安全浏览器(非 IE 模式浏览)。注：XP 系统安装的火狐，360 等浏览器因版本较低，可能会出现兼容问题。

系统登录页提供兼容性较好的浏览器下载链接，如有需要请自行下载并安装使用，具体位置如下图：

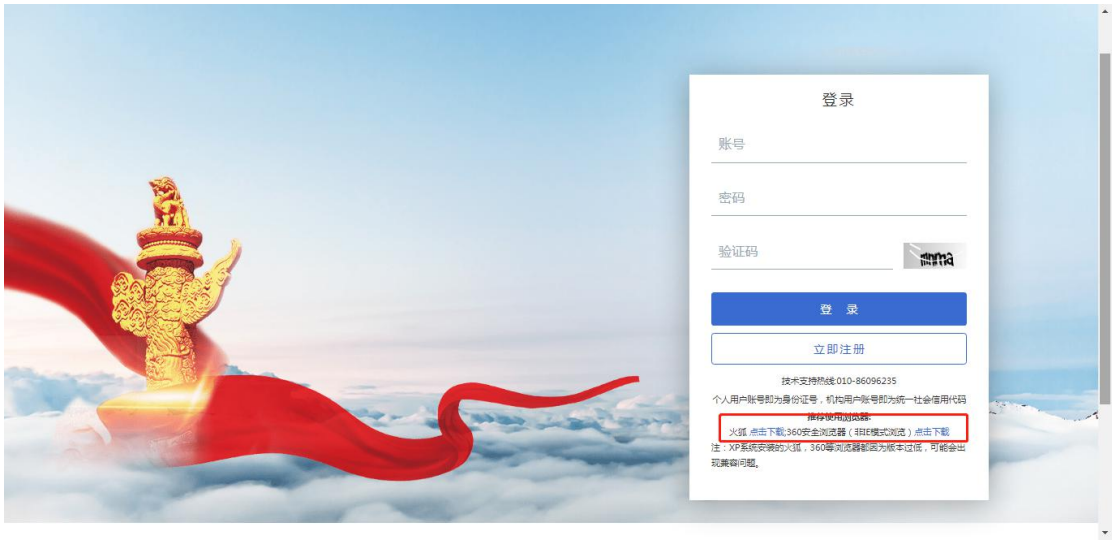

1、系统首页介绍

在浏览器中输入系统登录地址为：http://wldh.pingshen.nrta.gov.cn，进入“国家广播电视总局中国经典民间故事动漫创作工程（网络动画片）扶持项目申报系统”首页，如下图：



点击首页右上角“您还未登录，请先登录”按钮，进入系统登录页，如下图：



2、账号注册

首次登陆“国家广播电视总局中国经典民间故事动漫创作工程（网络动画片）扶持项目申报系统”时，需注册账号，点击登录页面“立即注册”按钮，进入账号注册页面，如下图：



个人申报请选择“个人注册”，机构申报请选择“机构注册”，完整填写注册信息，系统提示注册成功后即可，如下图：



<u>注册后账号为自行编写的登录账号</u>，如下图：



3、系统登录

在登录页中输入账号、密码后点击登录即可进入系统首页，如密码忘记可拨打技术支持电话：010-86096235，如下图：



4、项目申报

在首页机构类项目申报中选择需要申报的内容，点击该

项目进入项目详情页，如下图：

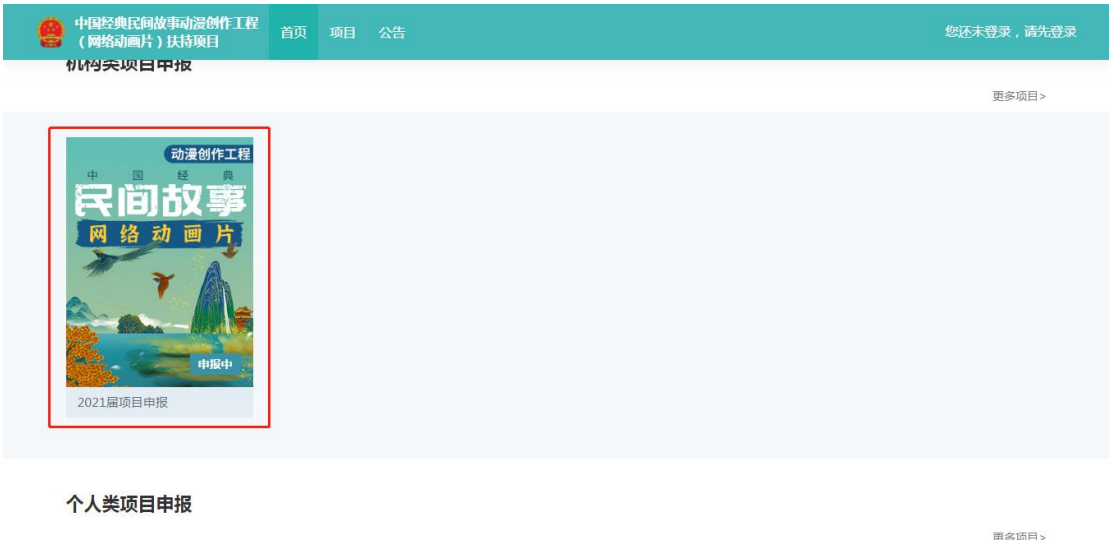

项目详情页中展示该项目的项目类型、申报时间、附件信息、项目详情等信息，如下图：



请在项目详情页中下载版权承诺书，填写后签字盖章以备申报使用，如下图：



请先下载版权承诺书填写盖章后扫描成 PDF 格式文件，再点击“立刻申报”按钮，即可进入填报页面，如下图：



在填报页面中，所有带*的内容均为必填项，**其中版权承诺书为附件上传内容，须上传签字盖章后的版权承诺书电子扫描件**，所有登记表内容填写完成后可点击“保存”按钮，保存当前内容，在确认填报无误后，点击“申报”按钮即可提交。

上级审核单位应选择对应本单位的上级行政管理部门，查找时可通过检索或按照分组的方式找寻，在方框中勾选后

点击“确定”按钮，即完成选择，如下图：

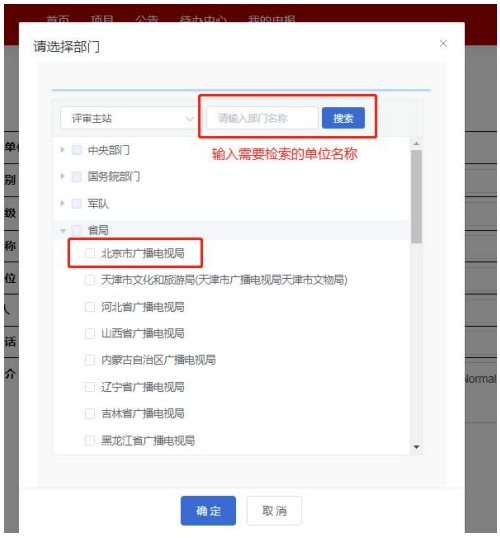

5、我的申报

我的申报分为“已审核”“待审核”“待提交”，暂存后的内容将保存至“待提交”列表中，提交后的内容将进入到“待审核”列表中，审核完成后内容将进入到“已审核”列表中，如下图：



5.1 待提交列表

选择需要修改的内容，点击“编辑”按钮进入编辑页面，如下图：

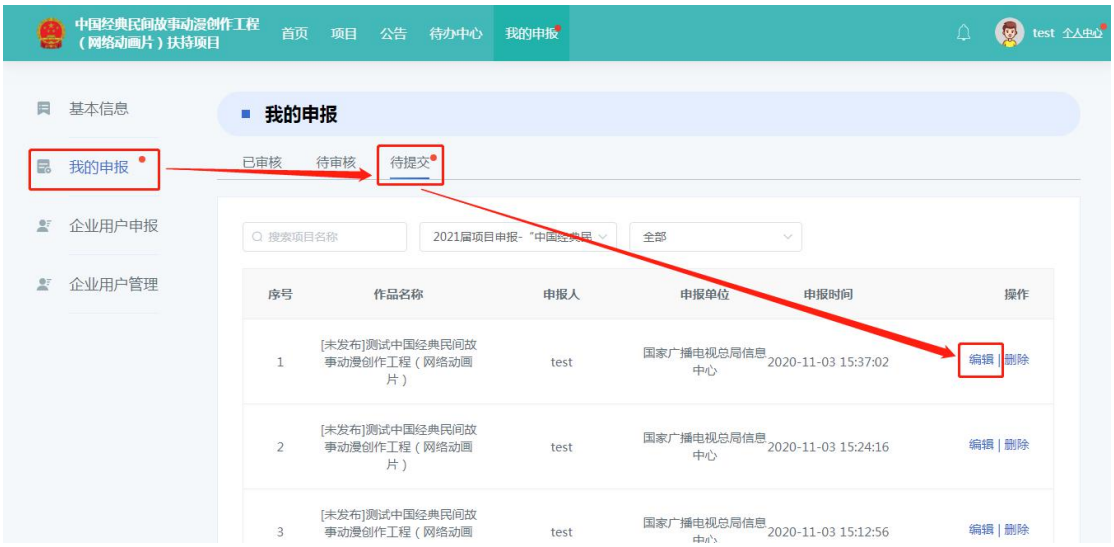

修改后将页面滑动至底部，点击“保存”按钮即可，如下图：



提交时系统将对填写内容做正确性校验，通过校验后，点击“提交”按钮即可，如下图：

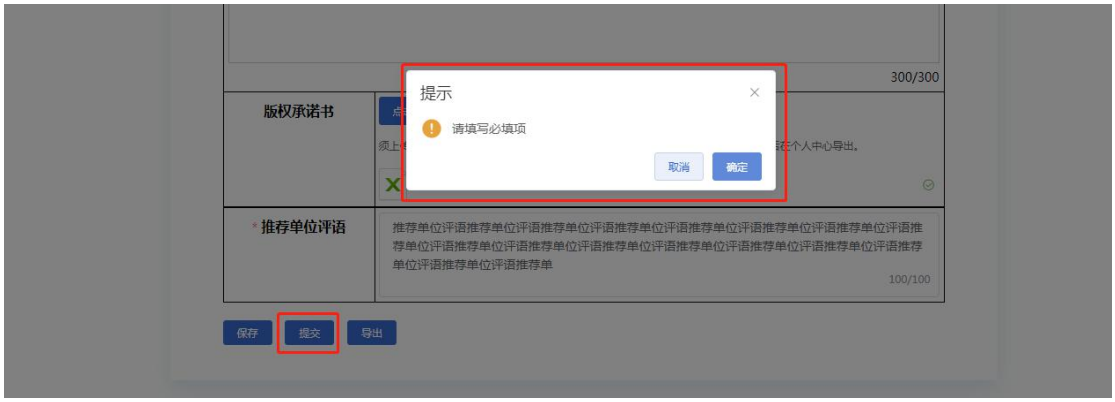

5.2 待审核列表

选择需要查看的内容，点击“查看”按钮进入预览页面，如下图：



在预览页面中可以查看当前申报内容的审核状态、审核记录等信息，如下图：





5.3 已审核列表

已审核列表与待审核列表功能类似，请参考 5.2。

6、技术支持电话

总局信息中心技术支持电话：010-86096235、17801579644