

“中国梦 新征程”  
原创网络视听节目征集展播活动  
申报系统操作手册

国家广播电视总局信息中心

2024 年

## 目 录

一、系统首页.....	1
二、账号注册.....	1
三、系统登录.....	3
四、项目详细.....	3
五、我的申报.....	6
（一）待提交列表.....	6
（二）待审核列表.....	7
（三）已审核列表.....	8
六、技术支持电话.....	8

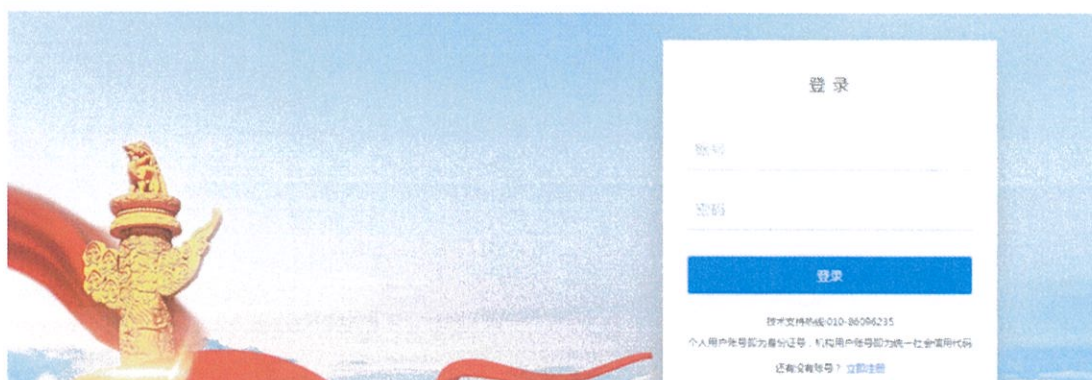
# “中国梦 新征程”原创网络视听节目征集展播活动系统操作手册

## 一、系统首页

在浏览器（推荐使用火狐、360 安全浏览器）中输入系统登录地址：<http://zgm.pingshen.nrtv.gov.cn>，进入“中国梦 新征程”原创网络视听节目征集展播活动首页，如下图：



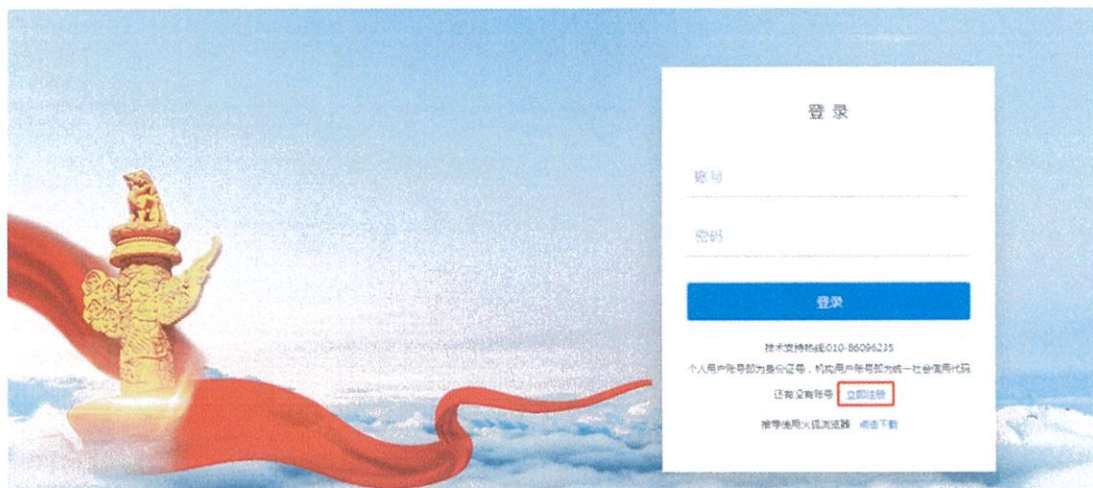
点击首页右上角“登录”按钮，进入到系统登录页，如下图：



## 二、账号注册

首次登陆“国家广播电视总局评审评奖平台”时，

需要注册账号，点击登录页面“立即注册”按钮，进入到账号注册页面，如下图：



个人申报请选择“个人注册”，机构申报请选择“机构注册”，完整填写注册信息，系统提示注册成功后即可，如下图：



注册后登录名即为自行编写的账号，注册时请牢记，如下图：

验证码

短信验证码  [获取验证码](#)

登录账号   
账号必须是数字或大写字母或小写字母组成

登录密码   
密码必须是数字、大写字母、小写字母，长度10-20

### 三、系统登录

在登录页中输入账号（即自行编写的账号）、密码后点击登录即可进入系统首页，如下图：



### 四、项目详细

在首页项目申报中选择需要申报的内容，点击该项目进入项目详情页，如下图：



项目详情页中展示该项目的申报时间、附件等信息，如下图：



请在项目详情页中下载版权承诺书，填写后签字盖章以备申报使用，如下图：



请先下载版权承诺书填写盖章后扫描成 PDF 格式

文件，再点击“立刻申报”按钮，即可进入到填报页面，如下图：

申报详情		作品内容简介	
上级审核单位	选择		
节目名称			
制作机构			
作品类别	网络纪录片	网络综艺节目	网络动画片
	网络电影	网络微电影	网络音频节目
		短视频	网络公益广告
集数		单集时长	分钟
总时长	分钟	首播日期	
参评作品视频	点击上传	请最多上传3个参评作品，为保证参评作品正常上传，请将视频资源控制在1.5G/小时内，如上传失败，请尝试错峰上传。	
公益展播渠道			
<input checked="" type="checkbox"/> 全网展播 <input checked="" type="checkbox"/> 可推荐省级卫视播出 <input type="checkbox"/> 单平台展播			
备注	请填写		3/200

### 填报注意事项：

1. 所有带\*的内容均为必填项

2. 版权承诺书须填写完整、准确的版权单位信息，如节目为联合出品，填报前需与联合出品单位沟通、确认后再进行填报。版权承诺书须上传签字盖章后的电子扫描件。

3. 参评视频至多上传3个作品，为保证参评作品正常上传，请将视频资源控制在1.5G/小时内。如提示“获取远程服务器失败”，请尝试错峰上传。

所有推荐表内容填写完成后点击“保存”按钮，保存后的登记表在“我的申报-待提交”中可以查看，在确认填报无误后，点击“申报”按钮即可提交。


## 五、我的申报

我的申报分为“已审核”“待审核”“待提交”，保存后的内容将保存至“待提交”列表中，提交后的内容将进入到“待审核”列表中，审核完成后内容将进入到“已审核”列表中，如下图：



### (一) 待提交列表

选择需要修改的内容，点击“编辑”按钮进入编辑页面，如下图：



修改后将页面滑动至底部，点击“保存”按钮即可，如下图：





提交时系统将对填写内容做完整性校验，通过校验后，点击“提交”按钮即可，如下图：



## （二）待审核列表

选择需要查看的内容，点击“查看”按钮进入预览页面，如下图：



在预览页面中可以查看当前申报内容的审核状态、审核记录等信息，如下图：



### （三）已审核列表

已审核列表与待审核列表功能类似，详情请参考上图。

## 六、技术支持电话

总局信息中心技术支持电话：010-86096235。